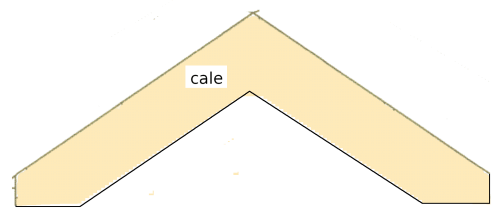



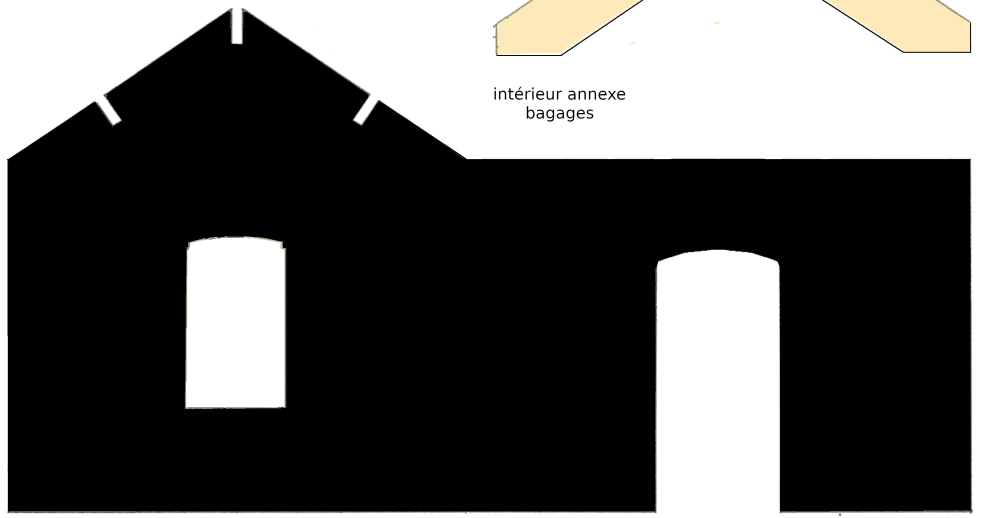


ANNEXE BAGAGES
PAGE 2
papier 80g

coller le verso sur du carton, découper à ras puis coller le recto et rabattre les bords dessous. Une fois sec fendre en V par le verso, remplir de colle et laisser sécher avec une cale



intérieur annexe bagages



recto